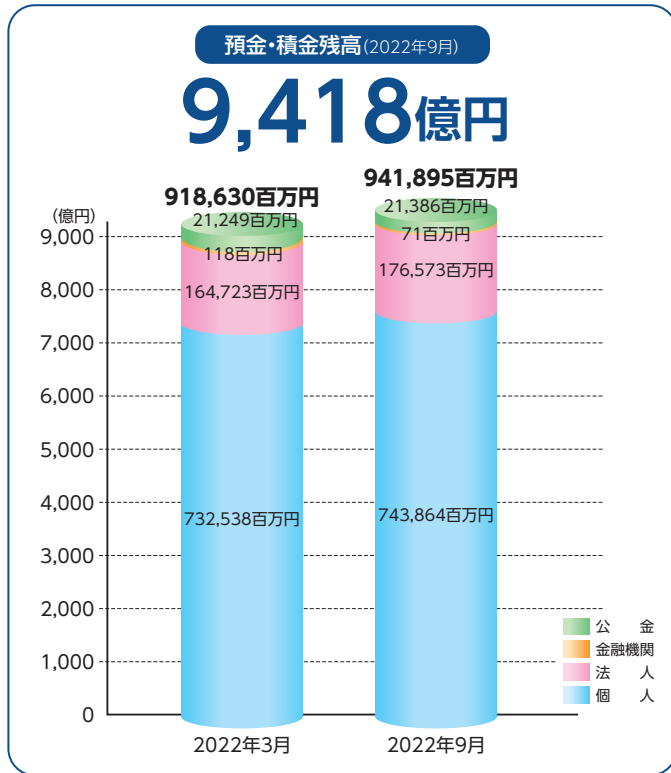


2022年度上期の主な経営情報

預金・貸出金などの状況

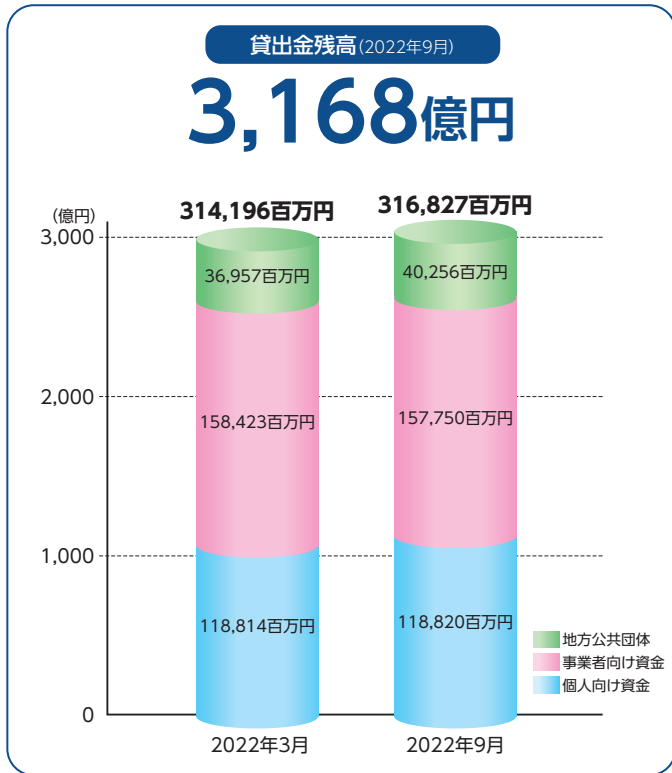
■預金・積金残高の推移

預金・積金残高は、伸展するキャッシュレス化の対応としてエリア内世帯への「間口拡大」と「メイン化推進」に取り組み、流動性預金の増強に努めた結果、**9,418億円**（期初比232億円、2.53%増）となりました。



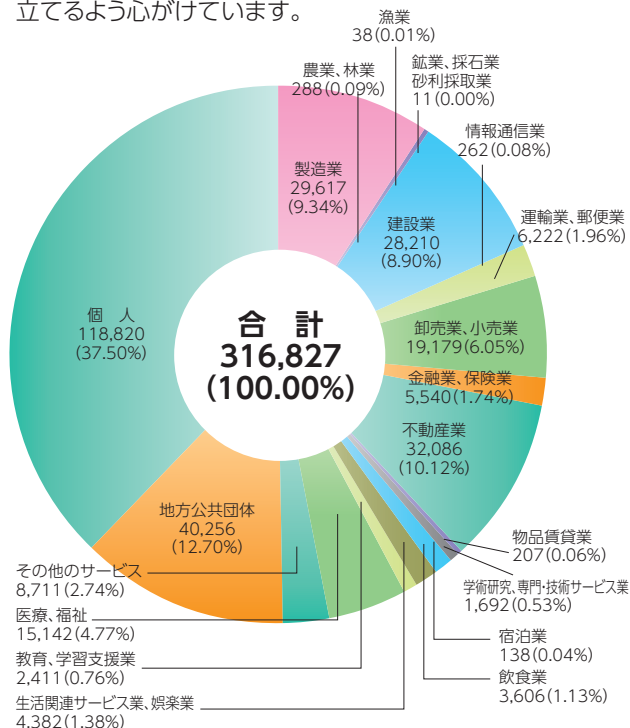
■貸出金残高の推移

長期化している新型コロナウイルスの流行やウクライナ情勢による原油・仕入価格高騰の影響を受けておられる事業者、個人の皆様から、あらゆる相談をお受けする「よろず相談所」の取組みを優先しました。その結果、貸出金は、**3,168億円**（期初比26億円、0.83%増）となりました。



業種別貸出残高の内訳

特定業種に偏ることなく、地域の幅広い業種のお役に立てるよう心がけています。



(単位:百万円、%)

	2022年3月		2022年9月	
	残高	構成比	残高	構成比
製造業	29,300	9.32	29,617	9.34
農業、林業	269	0.08	288	0.09
漁業	39	0.01	38	0.01
鉱業、採石業、砂利採取業	18	0.00	11	0.00
建設業	28,633	9.11	28,210	8.90
電気・ガス・熱供給・水道業	-	-	-	-
情報通信業	256	0.08	262	0.08
運輸業、郵便業	5,924	1.88	6,222	1.96
卸売業、小売業	19,208	6.11	19,179	6.05
金融業、保険業	5,611	1.78	5,540	1.74
不動産業	32,014	10.18	32,086	10.12
物品賃貸業	183	0.05	207	0.06
学術研究、専門・技術サービス業	1,695	0.53	1,692	0.53
宿泊業	118	0.03	138	0.04
飲食業	3,616	1.15	3,606	1.13
生活関連サービス業、娯楽業	4,019	1.27	4,382	1.38
教育、学習支援業	2,297	0.73	2,411	0.76
医療、福祉	16,260	5.17	15,142	4.77
その他のサービス	8,955	2.85	8,711	2.74
小計	158,423	50.42	157,750	49.79
地方公共団体	36,957	11.76	40,256	12.70
個人	118,814	37.81	118,820	37.50
合計	314,196	100.00	316,827	100.00