

# 2023年度上期の主な経営情報

## 預金・貸出金などの状況

### ■預金・積金残高の推移

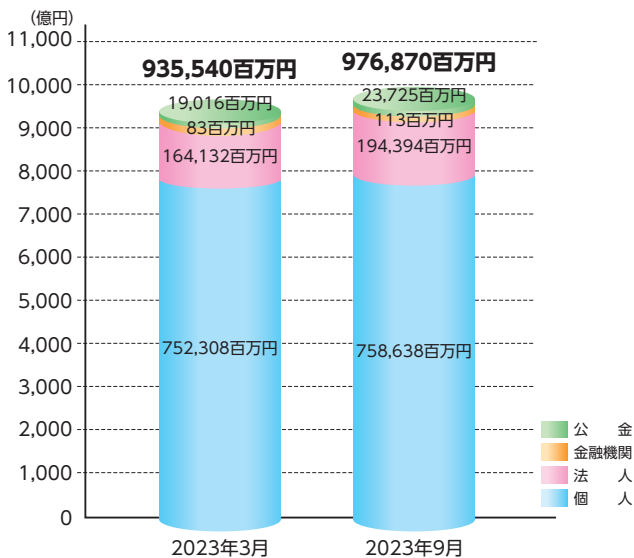
預金・積金残高は、伸展するキャッシュレス化への対応や、エリア内世帯への「間口拡大」と「メイン化推進」により、口座の活性化に取り組み、流動性預金の増強に努めた結果、**9,768億円**（期初比413億円、4.41%増）となりました。

### ■貸出金残高の推移

資源・仕入価格高騰や急激な円安の影響を受けておられる事業者、個人のお客様から、あらゆる相談をお受けする「よろず相談所」の取り組みを優先しました。その結果、貸出金は**3,289億円**（期初比84億円、2.64%増）となりました。

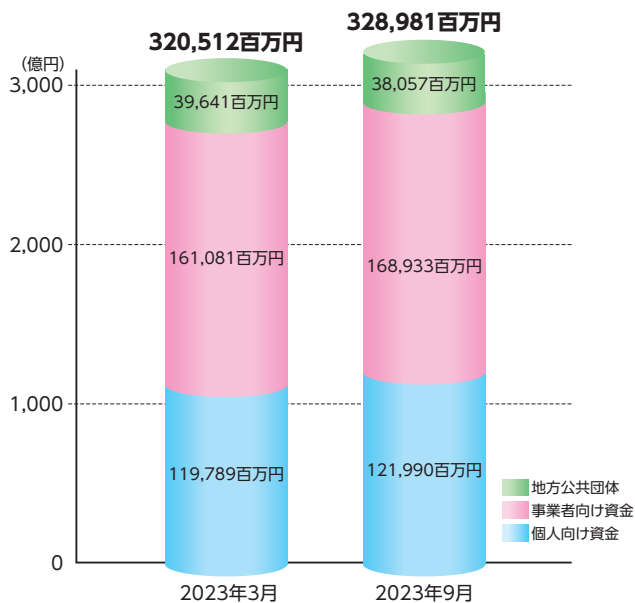
預金・積金残高(2023年9月)

**9,768億円**



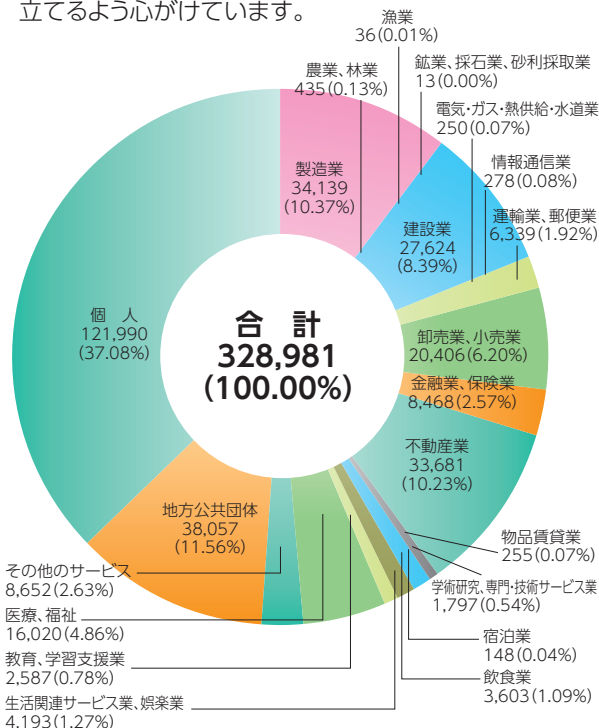
貸出金残高(2023年9月)

**3,289億円**



## 業種別貸出残高の内訳

特定業種に偏ることなく、地域の幅広い業種のお役に立てるよう心がけています。



(単位:百万円、%)

	2023年3月		2023年9月	
	残高	構成比	残高	構成比
製造業	31,414	9.80	34,139	10.37
農業、林業	255	0.07	435	0.13
漁業	37	0.01	36	0.01
鉱業、採石業、砂利採取業	16	0.00	13	0.00
建設業	28,576	8.91	27,624	8.39
電気・ガス・熱供給・水道業	-	-	250	0.07
情報通信業	269	0.08	278	0.08
運輸業、郵便業	6,449	2.01	6,339	1.92
卸売業、小売業	20,008	6.24	20,406	6.20
金融業、保険業	5,534	1.72	8,468	2.57
不動産業	31,729	9.89	33,681	10.23
物品賃貸業	185	0.05	255	0.07
学術研究、専門・技術サービス業	1,720	0.53	1,797	0.54
宿泊業	163	0.05	148	0.04
飲食業	3,488	1.08	3,603	1.09
生活関連サービス業、娯楽業	4,294	1.33	4,193	1.27
教育、学習支援業	2,637	0.82	2,587	0.78
医療、福祉	15,639	4.87	16,020	4.86
その他のサービス	8,662	2.70	8,652	2.63
小計	161,081	50.25	168,933	51.35
地方公共団体	39,641	12.36	38,057	11.56
個人	119,789	37.37	121,990	37.08
<b>合計</b>	<b>320,512</b>	<b>100.00</b>	<b>328,981</b>	<b>100.00</b>