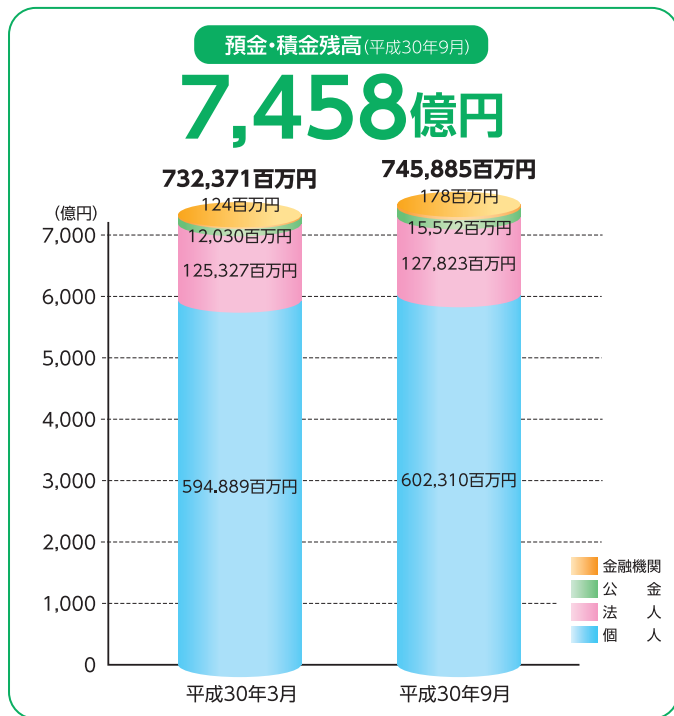


預金・貸出金などの状況

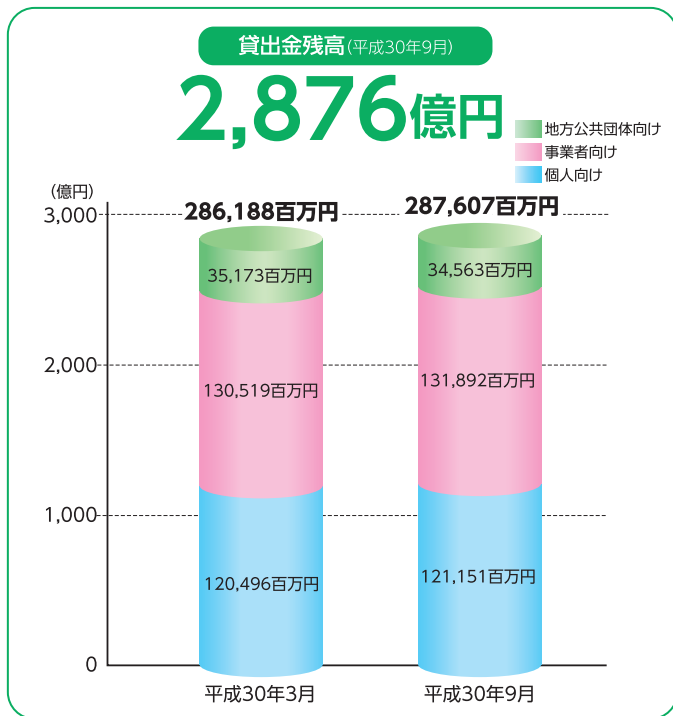
■預金・積金残高の推移

預金・積金残高は、個人預金・法人預金・地方公共団体預金等のそれぞれが堅調に増加し、**7,458億円**（期初比135億円、1.84%増）となりました。



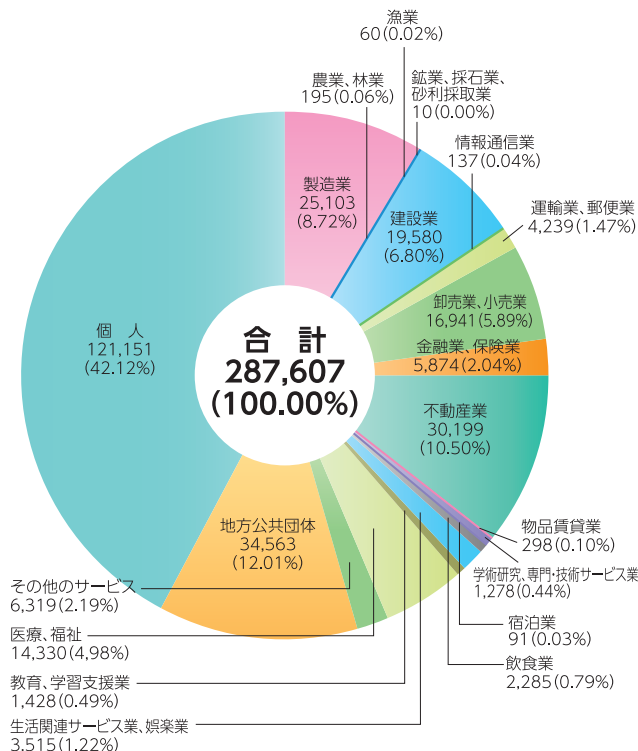
■貸出金残高の推移

貸出金残高は、地元の皆様へのさらなる融資推進を掲げて取り組んだ結果、事業所向け融資・個人向け融資がそれぞれ増加し、**2,876億円**（期初比14億円、0.49%増）となりました。



業種別貸出残高の内訳

特定業種に偏ることなく、地域の幅広い業種のお役に立てるよう心がけています。



(単位: 百万円、%)

| | 平成30年3月 | | 平成30年9月 | |
|-----------------|---------|--------|---------|--------|
| | 残高 | 構成比 | 残高 | 構成比 |
| 製造業 | 23,746 | 8.29 | 25,103 | 8.72 |
| 農業、林業 | 172 | 0.06 | 195 | 0.06 |
| 漁業 | 58 | 0.02 | 60 | 0.02 |
| 鉱業、採石業、砂利採取業 | 15 | 0.00 | 10 | 0.00 |
| 建設業 | 19,305 | 6.74 | 19,580 | 6.80 |
| 電気・ガス・熱供給・水道業 | — | — | — | — |
| 情報通信業 | 115 | 0.04 | 137 | 0.04 |
| 運輸業、郵便業 | 4,173 | 1.45 | 4,239 | 1.47 |
| 卸売業、小売業 | 17,103 | 5.97 | 16,941 | 5.89 |
| 金融業、保険業 | 7,926 | 2.76 | 5,874 | 2.04 |
| 不動産業 | 29,765 | 10.40 | 30,199 | 10.50 |
| 物品賃貸業 | 284 | 0.09 | 298 | 0.10 |
| 学術研究、専門・技術サービス業 | 980 | 0.34 | 1,278 | 0.44 |
| 宿泊業 | 92 | 0.03 | 91 | 0.03 |
| 飲食業 | 2,196 | 0.76 | 2,285 | 0.79 |
| 生活関連サービス業、娯楽業 | 3,021 | 1.05 | 3,515 | 1.22 |
| 教育、学習支援業 | 1,414 | 0.49 | 1,428 | 0.49 |
| 医療、福祉 | 13,979 | 4.88 | 14,330 | 4.98 |
| その他のサービス | 6,168 | 2.15 | 6,319 | 2.19 |
| 小計 | 130,519 | 45.60 | 131,892 | 45.85 |
| 地方公共団体 | 35,173 | 12.29 | 34,563 | 12.01 |
| 個人 | 120,496 | 42.10 | 121,151 | 42.12 |
| 合計 | 286,188 | 100.00 | 287,607 | 100.00 |