

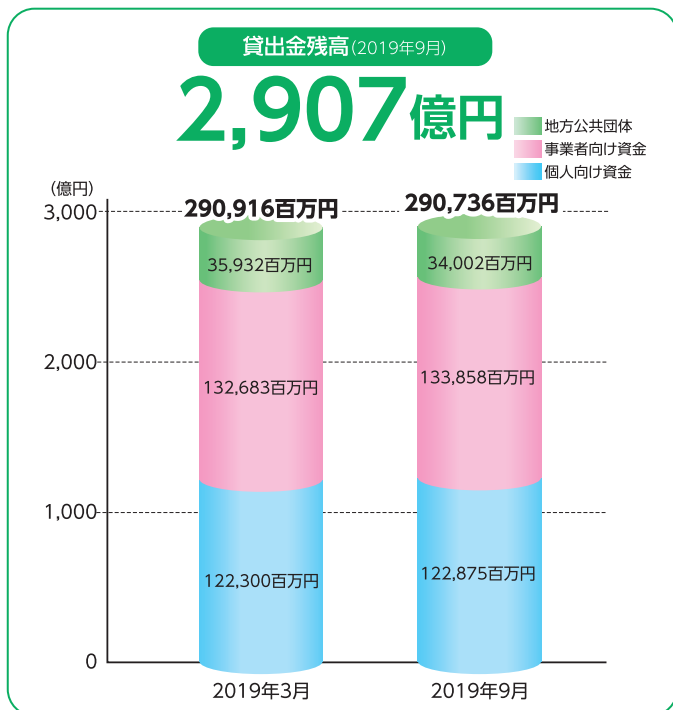
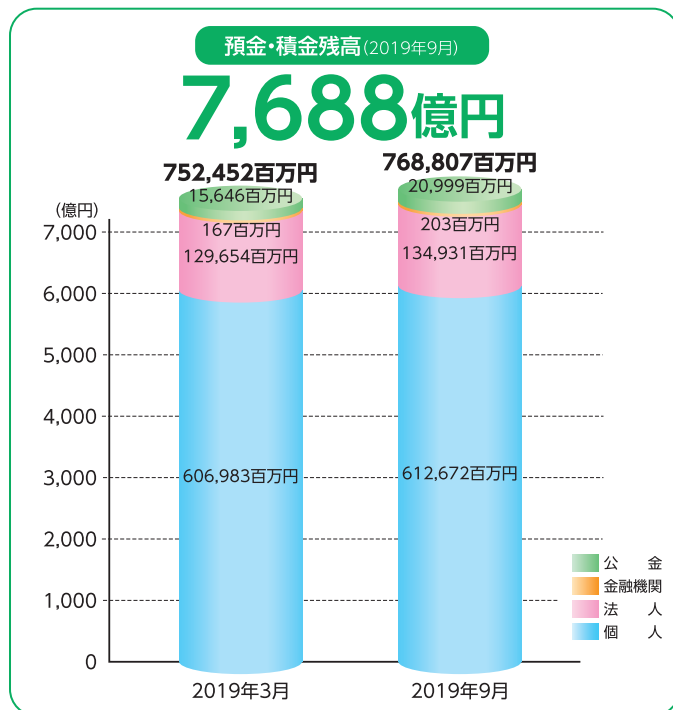
預金・貸出金などの状況

■預金・積金残高の推移

預金・積金残高は、伸展するキャッシュレス化への対応として、従来以上に「メイン化推進」への取組強化に努めた結果、個人預金、法人預金、地方公共団体からの預金が堅調に増加し、**7,688億円**（期初比163億円、2.17%増）となりました。

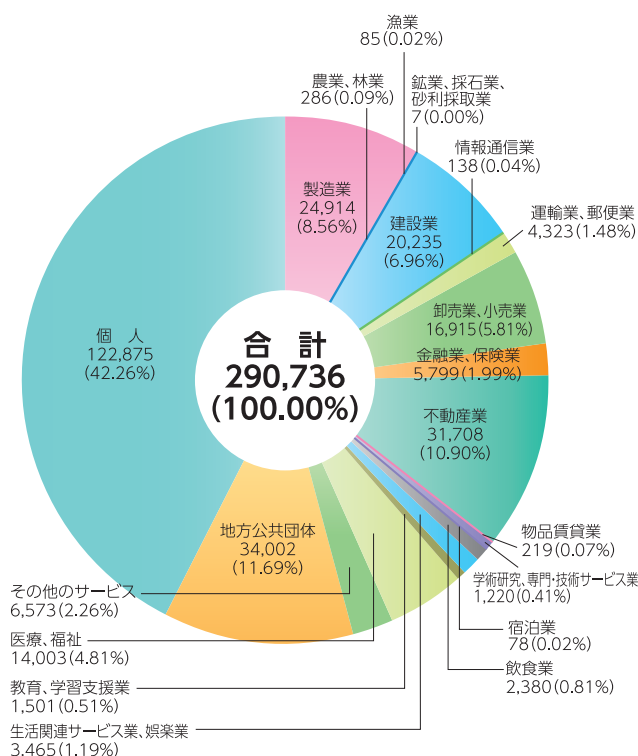
■貸出金残高の推移

貸出金残高は、地元皆様との「共通価値の創造」を基本姿勢に、さらなる融資推進に取り組んだ結果、事業所向け融資、個人向け融資の増加が図れた一方で、地方公共団体向け融資が減少し、**2,907億円**（期初比▲1億円、▲0.06%減）となりました。



業種別貸出残高の内訳

特定業種に偏ることなく、地域の幅広い業種のお役に立てるよう心がけています。



(単位：百万円、%)

	2019年3月		2019年9月	
	残高	構成比	残高	構成比
製造業	25,281	8.69	24,914	8.56
農業、林業	290	0.09	286	0.09
漁業	79	0.02	85	0.02
鉱業、採石業、砂利採取業	12	0.00	7	0.00
建設業	20,570	7.07	20,235	6.96
電気・ガス・熱供給・水道業	-	-	-	-
情報通信業	129	0.04	138	0.04
運輸業、郵便業	4,221	1.45	4,323	1.48
卸売業、小売業	16,590	5.70	16,915	5.81
金融業、保険業	5,840	2.00	5,799	1.99
不動産業	30,015	10.31	31,708	10.90
物品賃貸業	246	0.08	219	0.07
学術研究、専門・技術サービス業	1,280	0.43	1,220	0.41
宿泊業	77	0.02	78	0.02
飲食業	2,293	0.78	2,380	0.81
生活関連サービス業、娯楽業	3,476	1.19	3,465	1.19
教育、学習支援業	1,471	0.50	1,501	0.51
医療、福祉	14,204	4.88	14,003	4.81
その他のサービス	6,602	2.26	6,573	2.26
小計	132,683	45.60	133,858	46.04
地方公共団体	35,932	12.35	34,002	11.69
個人	122,300	42.03	122,875	42.26
合計	290,916	100.00	290,736	100.00